

Guia Rápido

Este Guia Rápido não substitui as Instruções de Utilização.

Iniciar um registo

Pressione o botão de alimentação.



Prima e mantenha premida a tecla "START/STOP" para iniciar, parar e pausar os registos.

Pressione a tecla "PRINT" para iniciar e parar a impressão. É possível efetuar a impressão retrospectiva.



ZERO



ALARM RESET



MENU



BED



START/STOP




PRINT

Pressione a tecla "ALARM RESET" para confirmar os alarmes em andamento.

Pressione e segure a tecla "MENU" por alguns segundos para bloquear/desbloquear a tela sensível ao toque.

Registo externo - TOCO

Coloque o TOCO sobre o fundus.



Ligue a sonda TOCO ao SRF618 B6.

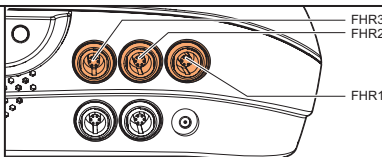


ZERO

Para colocar o sinal TOCO a zero, pressione a tecla tátil "ZERO" entre contrações.

Registo externo - Ultrassons

Aplique gel para ultrassons na sonda de ultrassons.




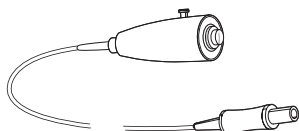
Ligue as sondas de ultrassons ao SRF618 B6.



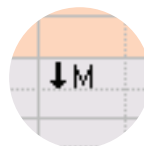
Coloque a sonda no abdômen materno.

Marcador de movimentos fetais

Marcador de movimentos fetais com fios.



Ligue o marcador de movimentos fetais com fios ao SRF618 B6.



Marca de movimento fetal no ecrã.

Funcionamento do dispositivo

Abrir o registo de eventos

Botão do menu de ferramentas

Menu de configurações rápidas

Percorrer a janela de CTG

Definições rápidas.
As definições feitas no diálogo de definições rápidas aplicam-se apenas à gravação atual.

Premir a tecla "BED". Aparece a janela de definições rápidas.

OU

Selecione "Menu de configurações rápidas".

Aceda às definições utilizando o menu "Ferramentas".

Janela de registo de eventos. Para adicionar e rever condições de alarme e anotações.

Para rever os resultados da análise automática de CTG, prima "Resultado da análise" no menu de ferramentas.

Hora de início	08:50:36
Duração do intervalo	0:00:00
VC (ms)	
8:50 - 9:00	10,69
8:50 - 9:00	9,77
8:50 - 9:02	9,77
8:50 - 9:04	9,77
8:50 - 9:06	9,77

Para introduzir informações da paciente, prima "Informações da paciente" no menu de ferramentas.



Guangzhou Sunray Medical Apparatus Co., Ltd.
38 Gaoke Road, Gaotang Industry District,
GuangShanEr Road, Guangzhou,
República Popular da China, Código postal: 510520
Tel.: +86-20-87036513
Web site: www.sunray.cn

Vendas, manutenção e assistência

Neoventa Medical AB
Norra Ägatan 32, 431 35 Mölndal, Suécia
Tel.: +46 31 758 32 00
Web site: www.neoventa.com
Apoio técnico
Tel.: +46 31 758 32 12
E-mail: ts@neoventa.com

