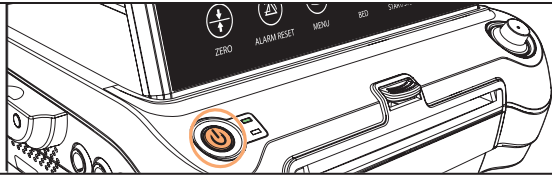


Hurtigveiledning

Denne hurtigveiledningen erstatter ikke bruksanvisningen.

Starte en registrering

Trykk på av/på-knappen.



Trykk på og hold «START/STOP» for å starte, stoppe og pause registrering.

Trykk på tasten «PRINT» for å starte og stoppe utskrift. Retrospektive utskrifter er mulig.



ZERO



ALARM RESET



MENU



BED



START/STOP



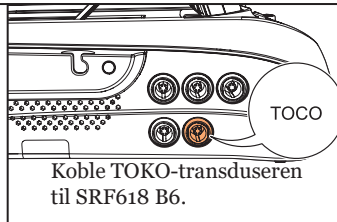
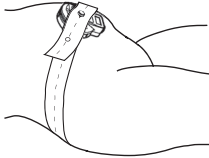
PRINT

Trykk på tasten «ALARM RESET» for å bekrefte pågående alarmer.

Trykk på og hold inne «MENU»-tasten noen sekunder for å låse/låse opp berøringsskjermen.

Ekstern registrering – TOKO

Plasser TOKO over fundus.



Koble TOKO-transduseren til SRF618 B6.

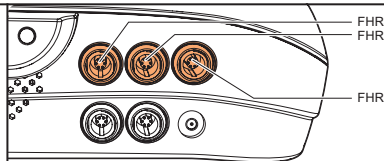


ZERO

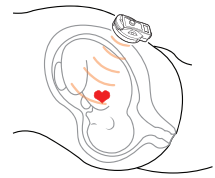
Trykk på «ZERO»-tasten mellom riene for å nullstille TOKO-signalet.

Ekstern registrering – ultralyd

Påfør ultralydgelé på ultralydtransduseren.



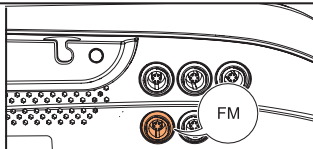
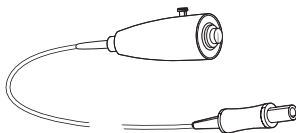
Koble ultralydtransduserne til SRF618 B6.



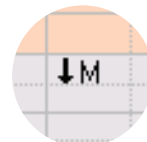
Plasser transduseren på mors abdomen.

Fosterbevegelsesmarkør

Kablet fosterbevegelsesmarkør.

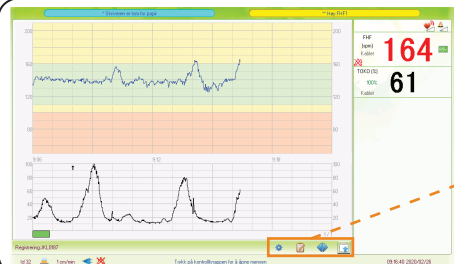


Koble den kablede fosterbevegelsesmarkøren til SRF618 B6.



Fosterbevegelsesmarkør i skjermbildet.

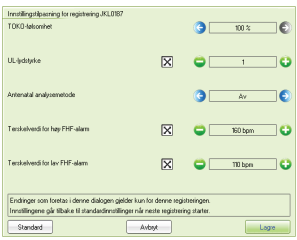
Betjening av enheten



Åpne hendelsesloggen Verktøymenyknapp

Hurtiginnstilling-meny Rulle i CTG-vinduet


Hurtiginnstillinger. Innstillinger som er foretatt i dialogen for hurtiginnstillinger gjelder kun den gjeldende registreringen.




Trykk på «BED»-tasten. Skjermbildet Hurtiginnstillinger vises.

ELLER

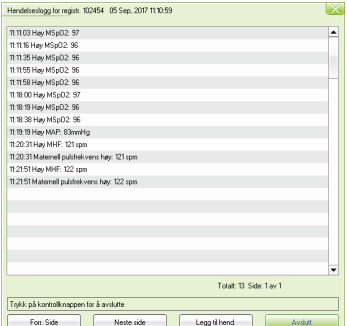
Velg «Hurtiginnstillingsmeny».



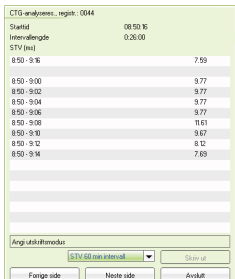
Få tilgang til innstillinger ved hjelp av verktøymenyen.



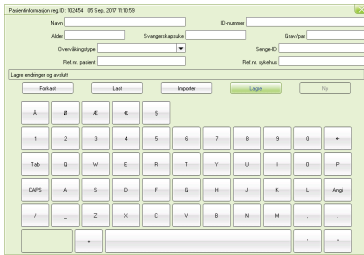
Hendelseslogg-vindu. For å legge til og granske alarmtilstander og notater.



For å se på resultatet av den automatiserte CTG-analysen trykker du på «Analyseresultat» i verktøymenyen.



Du legger inn pasientinformasjon ved å trykke på «Pasientinformasjon» i verktøymenyen.




Guangzhou Sunray Medical Apparatus Co., Ltd.
38 Gaoke Road, Gaotang Industry District,
GuangShanEr Road, Guangzhou,
Folkerepublikken Kina, Postnr.: 510520
Tlf.: +86-20-87036513
Hjemmeside: www.sunray.cn

Salg, service Neoventa Medical AB og bruker-støtte
Norra Ågatan 32, 431 35 Mölndal, Sverige
Tlf.: +46 31 758 32 00
Hjemmeside: www.neoventa.com
Teknikk brukerstøtte
Tlf.: +46 31 758 32 12
E-post: ts@neoventa.com



Hurtigveiledning for SRF618 B6 – P2226-11044
Rev. CE2.6 – Mai 2020

