

Kiirjuhend

Kiirjuhend ei asenda kasutusjuhendit.

Salvestamise alustamine

Vajutage toitenuppu.



Et alustada või võpetada või peatada salvestamist, vajutage ja hoidke nuppu START/STOP.

Et alustada või lõpetada printimist, vajutage nuppu „PRINT“. Printida on võimalik ka tagasiulatuvalt.



ZERO



ALARM RESET



MENU



BED



START/STOP



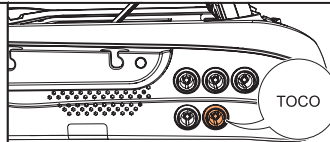
PRINT

Aktiivsete alarmide kinnitamiseks vajutage nuppu „ALARM RESET“.

Puutekraani lukustamiseks/avamiseks vajutage ja hoidke paar sekundit nuppu „MENU“.

Kaudne salvestamine – KTG

Asetage emakaandur emakapõhjale.



Ühendage emakaandur SRF618 B6-ga.



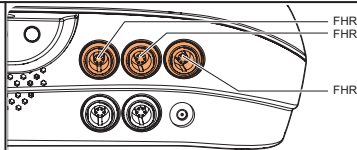
ZERO

Et signaali väärtusi lähtestada, vajutage kokkutõmmete vahel nuppu „ZERO“.

Kaudne salvestamine – ultraheli



Määrige ultraheliandurile ultraheli geeeli.



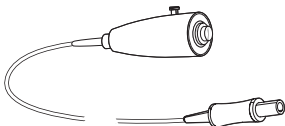
Ühendage ultraheliandur SRF618 B6-ga.



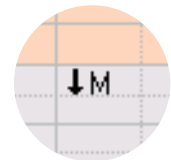
Asetage andur ema kõhule.

Loote liigutuste nupp

Juhtmega nupp loote liigutuste märkimiseks.



Ühendage juhtmega nupp SRF618 B6-ga.



Loote liigutuse sümbol kuvaril.

Seadme kasutamine

Sündmuste logi avamine Seadete menüü

Kiirseedistuse menüü Kardiogrammi aknas liikumine

Kiirseedistus. Kiirseedistuses tehtud muudatused puudutavad ainult käesolevat salvestust.

Peuduta "BED" puutenuppu. VÕI Vali "Kiirseedistuse menüü".

Seadeid saab muuta seadete menüüs.

Sündmuste logi aken. Et lisada ja vaadata üle alarmide tingimusi märkusi.

Et vaadata automaatse KTG-analüüsi tulemusi, vajutage seadete menüüs „Analysis Results“.

Et sisestada patsiendi teavet, vajutage seadete menüüs „Patient“.



Guangzhou Sunray Medical Apparatus Co., Ltd.
 38 Gaoke Road, Gaotang Industry District,
 GuangShanEr Road, Guangzhou,
 Hiina Rahvavabrik, Postiindeks: 510520
 Telefon: +86-20-87036513
 Koduleht: www.sunray.cn

**Müügi-,
 teenindus-,
 ja
 tugiosakond**

Neoventa Medical AB
 Norra Ägatan 32, 431 35 Mölndal, Roots
 Telefon: +46 31 758 3200
 Koduleht: www.neoventa.com
Tehniline tugi
 Telefon: +46 31 758 3212
 E-post: ts@neoventa.com



SRF618 B6 Kiirjuhend - P2226-11055
 versioon CE2.6 - Mai 2020

