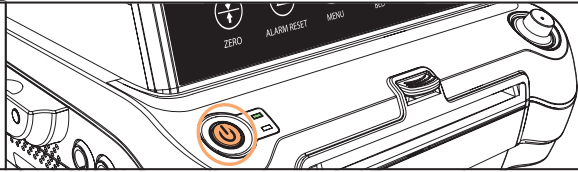


Lynvejledning

Lynvejledningen erstatter ikke brugsanvisningen.

Start af en registrering

Tryk på tænd/sluk-knappen.



Tryk på trykknappen "START/STOP", og hold den nede for at starte, stoppe eller for at sætte en registrering på pause.

Tryk på trykknappen "PRINT" for at starte og stoppe udskrivning. Der er muligt at udskrive retrospektivt.



ZERO



ALARM RESET



MENU



BED



START/STOP



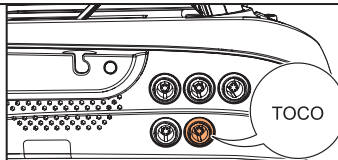
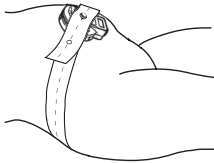
PRINT

Tryk "ALARM RESET" for at bekræfte igangværende alarmer.

Tryk og hold "MENU" nede i et par sekunder for at låse/åbne op for berøringsskærmen.

Ekstern registrering – TOCO

Placer TOCO-transduceren over fundus.



Tilslut TOCO-transduceren til SRF618 B6.



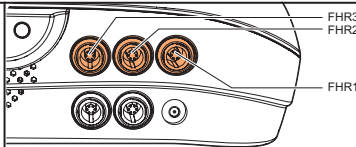
ZERO

For at nulstille TOCO-signalet skal du trykke på knappen "ZERO" mellem kontraktionerne.

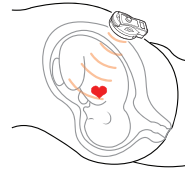
Ekstern registrering – ultralyd



Smør ultralydsgel på ultralydstransduceren.



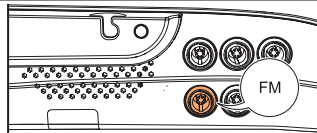
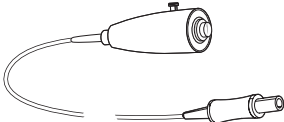
Tilslut ultralydstransducerne til SRF618 B6.



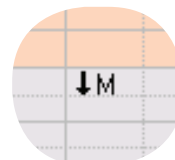
Placer transduceren på moderens mave.

Eventmarker

Kabelforbundet eventmarker



Tilslut den kabelforbundne eventmarker til SRF618 B6.



Eventmærke på skærmen

Betjening af enheden

Åbn hændelsesloggen

Knappen værktøjsmenu

Menuen hurtige indstillinger

Gennemrul CTG vinduet

Hurtige indstillinger.
De indstillinger, der er foretaget i dialogboksen Hurtige indstillinger, gælder kun for den aktuelle registrering.

Tryk på trykknappen "BED". Skærmen Hurtige indstillinger vises.

ELLER

Vælg "Menuen hurtige indstillinger".

Du kan få adgang til indstillingerne via værktøjsmenuen.

Vinduet Hændelseslog. Bruges til at gennemse alarmtilstande og tilføje bemærkninger.

For at gennemse resultaterne af den automatiserede CTG-analyse skal du trykke på "Analyseresultat" i værktøjsmenuen.

Starttid	08:50:16
Intervallens længde	02:00
8:50 - 9:12	8,12
8:50 - 9:00	9,77
8:50 - 9:02	9,77
8:50 - 9:04	9,77
8:50 - 9:06	9,77
8:50 - 9:08	16,61
8:50 - 9:10	8,87

For at indtaste oplysninger om patienten skal du trykke på "Patientinformation" i værktøjsmenuen.



Guangzhou Sunray Medical Apparatus Co., Ltd.
38 Gaoko Road, Gaotang Industry District,
GuangShanEr Road, Guangzhou, Kina
Postnummer: 510520
Tlf.: +86-20-87036513
Website: www.sunray.cn

Salg, service og support

Neoventa Medical AB
Norra Ågatan 32, 431 35 Mölndal, Sverige
Tlf.: +46 31 758 32 00
Website: www.neoventa.com
Teknisk support
Tlf.: +46 31 758 32 12
E-mail: ts@neoventa.com

