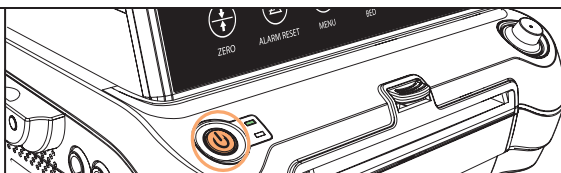


# Stručná příručka

Tato stručná příručka nenahrazuje pokyny pro použití.

## Spuštění záznamu

Stiskněte tlačítko napájení.



Stisknutím a podržením tlačítka „START / STOP“ zahájíte a zastavíte nebo pozastavíte nahrávání.

Stisknutím tlačítka „PRINT“ spustíte a zastavíte tisk. Je možné tisknout zpětně.



ZERO



ALARM RESET



MENU



BED



START/STOP



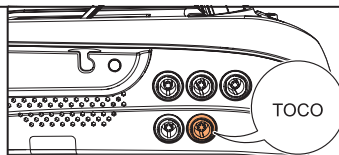
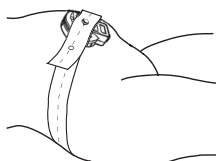
PRINT

Stiskem tlačítka „ALARM RESET“ potvrďte aktuální alarmy.

Podržením tlačítka „MENU“ na několik sekund zamykne/odemykne dotyková obrazovka.

## Externí záznam – TOCO

Umístěte převodník TOCO nad dno dělohy.



Připojte převodník TOCO k zařízení SRF618 B6.



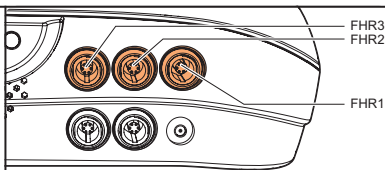
ZERO

Pokud chcete vynulovat signál TOCO, stiskněte mezi kontrakcemi dotykové tlačítko „ZERO“.

## Externí záznam – ultrazvuk



Na ultrazvukový převodník naneste ultrazvukový gel.



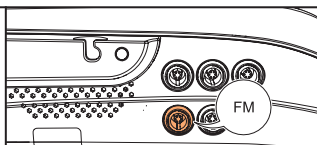
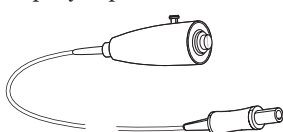
Připojte ultrazvukový převodník k zařízení SRF618 B6.



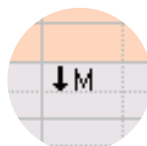
Umístěte převodník na břicho matky.

## Značkovač pohybů plodu

Pevný značkovač pohybů plodu

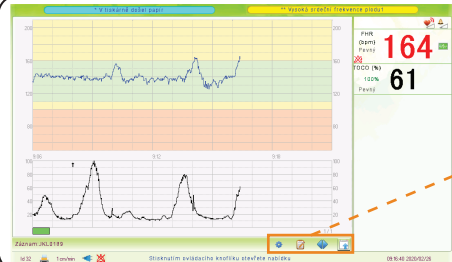


Připojte pevný značkovač pohybů plodu k zařízení SRF618 B6.



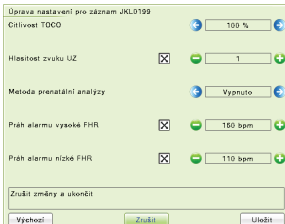
Značka pohybů plodu na obrazovce

# Používání zařízení

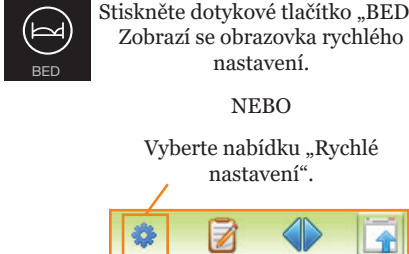


**Otevření knihovny událostí**  
**Tlačítko nabídky nástrojů**  
**Nabídky rychlého nastavení**  
**Posun okna s křivkou CTG**

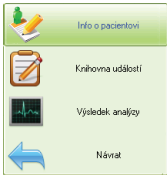
Rychlé nastavení. Nastavení provedená v dialogovém okně rychlého nastavení platí pouze pro stávající záznam.



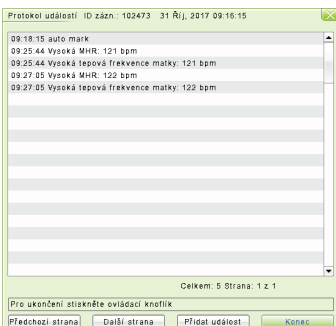
**Stiskněte dotykové tlačítko „BED“.**  
**Zobrazí se obrazovka rychlého nastavení.**  
**NEBO**  
**Vyberte nabídku „Rychlé nastavení“.**



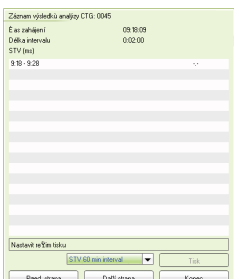
Otevřete nastavení pomocí nabídky „Nástroje“.




Okno knihovny událostí. Umožňuje přidávat a kontrolovat poznámky a okolnosti varovného hlášení.




Pokud chcete zkontrolovat výsledky automatické analýzy CTG, stiskněte tlačítko „Výsledek analýzy“ v nabídce nástrojů.



Pokud chcete zadat informace o pacientce, stiskněte tlačítko „Informace o pacientce“ v nabídce nástrojů.




**Guangzhou Sunray Medical Apparatus Co., Ltd.**  
 38 Gaoke Road, Gaotang Industry District,  
 GuangShanEr Road, Kanton,  
 Čínská lidová republika, PSČ: 510520  
 Tel: +86-20-87036513  
 Webové stránky: www.sunray.cn

**Prodej, servis a podpora**  
**Neoventa Medical AB**  
 Norra Ågatan 32, 431 35 Mölndal, Švédsko  
 Tel: +46 31 758 32 00  
 Web: www.neoventa.com  
**Technická podpora**  
 Tel: +46 31 758 32 12  
 E-mail: ts@neoventa.com